



Проект фінансується  
Європейським Союзом



МІЖНАРОДНИЙ  
ФОНД  
ВІДРОДЖЕННЯ



ДІАЛОГ  
ЗІ СПРИЯННЯ  
ТОРГІВЛІ



ІНСТИТУТ  
ЕКОНОМІЧНИХ ДОСЛІДЖЕНЬ  
ТА ПОЛІТИЧНИХ КОНСУЛЬТАЦІЙ

# Спрощення процедур торгівлі: оцінка політики з точки зору українських підприємств

(за результатами 3-ї хвили моніторингу  
«Діалог зі сприяння торгівлі»)

Андрій Бутін

Ірина Федець

Старші наукові співробітники Інституту економічних досліджень та політичних консультацій, експерти проекту «Діалог зі сприяння торгівлі»

м. Дніпро, 4 жовтня 2018 року

# Інструмент моніторингу «Діалог з питань торгівлі»

2

## Для чого:

- (1) **моніторинг та оцінка** впровадження політики щодо спрощення процедур міжнародної торгівлі
- (2) **виявлення бар'єрів** на шляху розвитку бізнесу, що здійснює зовнішньоекономічну діяльність (ЗЕД)
- (3) **формування переліку пріоритетних** економічних, правових та регуляторних заходів (реформ) для покращення середовища ведення бізнесу в Україні.
- (4) оцінка **рівня залученості бізнесу** до діалогу з владою

## Яким чином:

- (1) опитування керівників підприємств, що займаються ЗЕД
- (2) аналіз отриманих результатів
- (3) обговорення із зацікавленими сторонами
- (4) підготовка та адвокація рекомендації для коригування (розробки) заходів політики

## Основні продукти:

- (1) щорічний аналітичний звіт
- (2) база даних, яка може використовуватися для різних аналітичних потреб
- (3) індекси та інші показники моніторингу спрощення процедур міжнародної торгівлі

# Інструмент моніторингу «Діалог з<sup>3</sup> питань торгівлі»

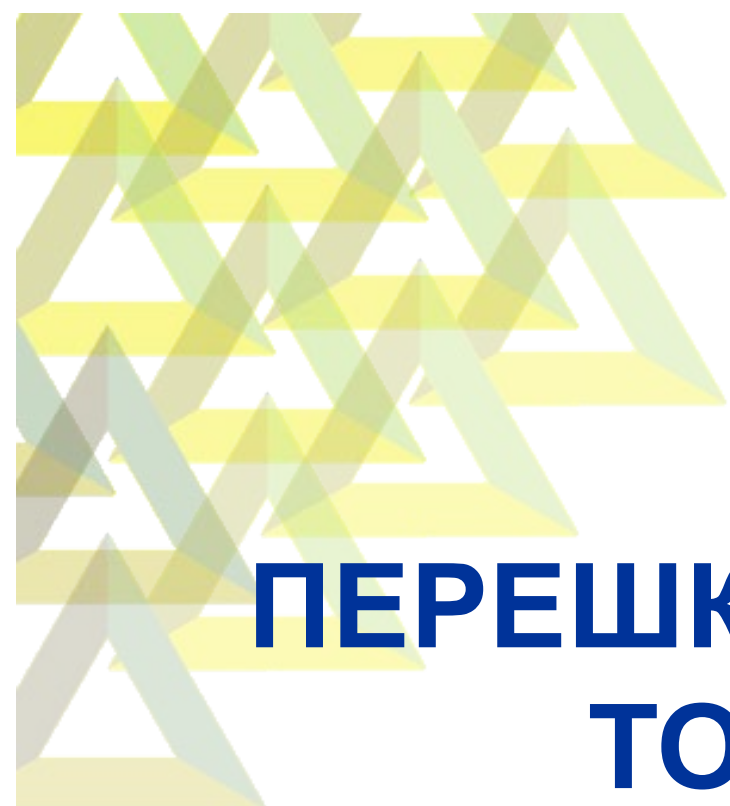
- У грудні 2017 – лютому 2018 року Інститут економічних досліджень та політичних консультацій провів **третю хвилю опитування** українських експортерів та імпортерів в рамках проекту «Діалог зі сприяння торгівлі»
- **Вибірка 1000** підприємств (було опитано 1019 підприємств).



Проект фінансується  
Європейським Союзом

# План презентації

- Перешкоди для ЗЕД з точки зору експортерів та імпортерів
- Оцінка роботи митниці експортерами та імпортерами:
  - Проблеми на митниці
  - Технічне оснащення
  - Корупція
  - Агрегований показник роботи митниці за регіонами
  - «Єдине вікно»
  - Часові та грошові витрати бізнесу
- Вплив Угоди про асоціацію
- Діалог з питань бізнес-влада



# **ПЕРЕШКОДИ ДЛЯ ЗЕД З ТОЧКИ ЗОРУ ЕКСПОРТЕРІВ ТА ІМПОРТЕРІВ**

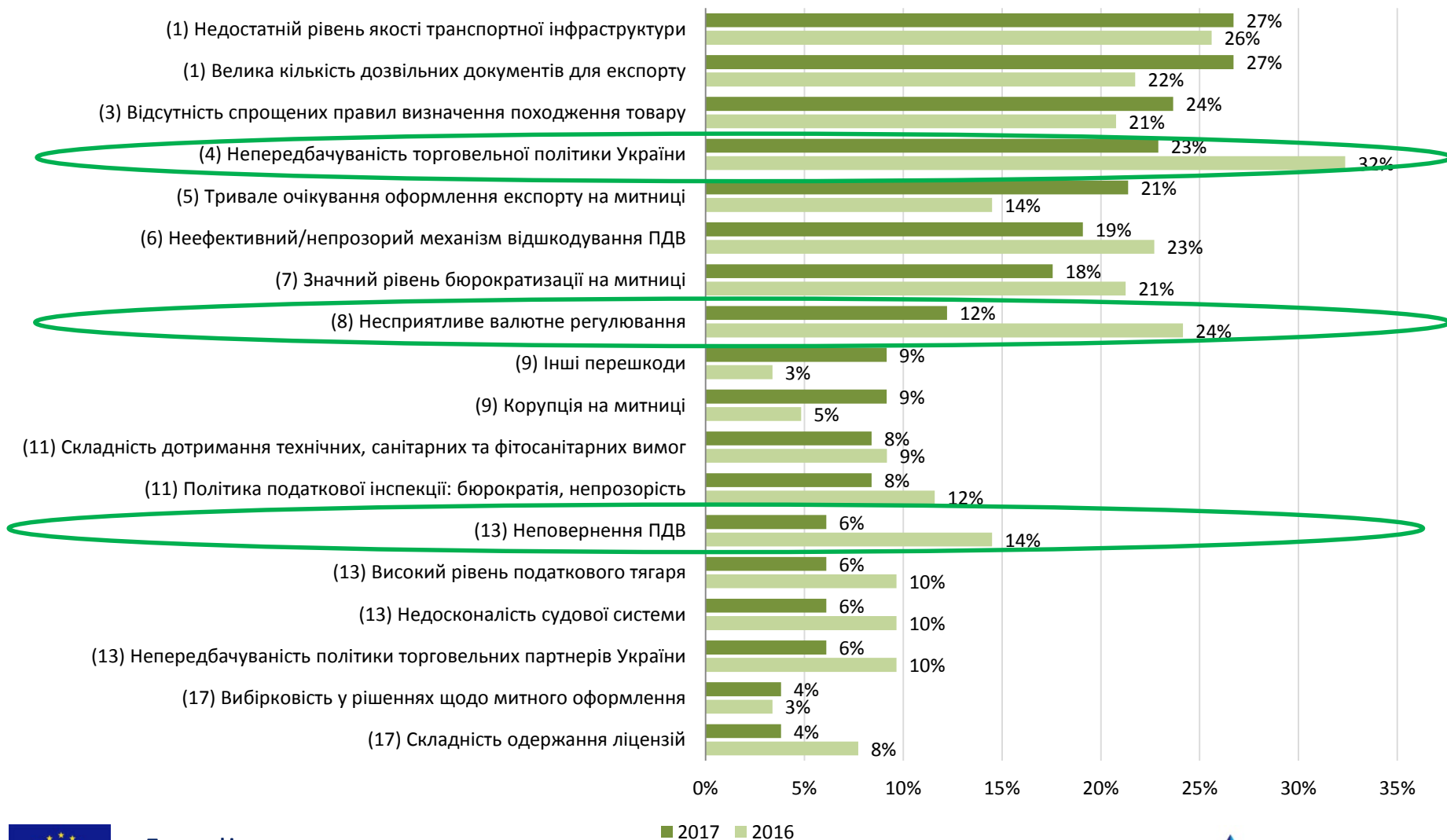


# Проблеми при здійсненні ЗЕД



- Експортери та імпортери Дніпропетровської області стикаються з проблемами при здійсненні ЗЕД приблизно на такому ж рівні, як і опитані в цілому в Україні
- Приблизно кожен п'ятий експортер стикався з перешкодами, тоді як серед імпортерів – приблизно кожен четвертий

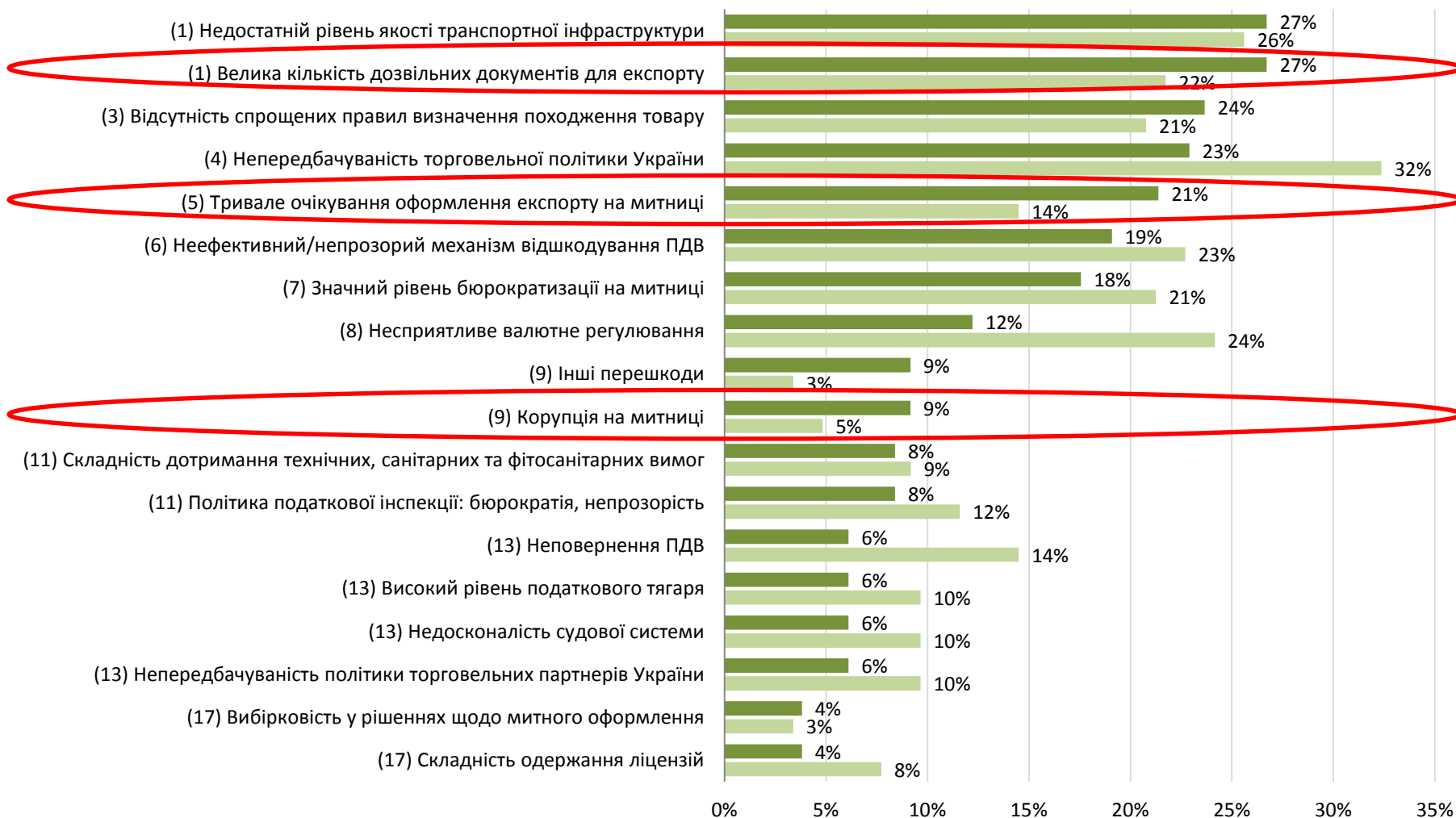
# Перешкоди для експорту: що стало краще



Проект фінансується  
Європейським Союзом

\* Сума відсотків перевищує 100%, оскільки респонденти могли обрати декілька відповідей

# Перешкоди для експорту: що стало гірше



■ 2017 ■ 2016

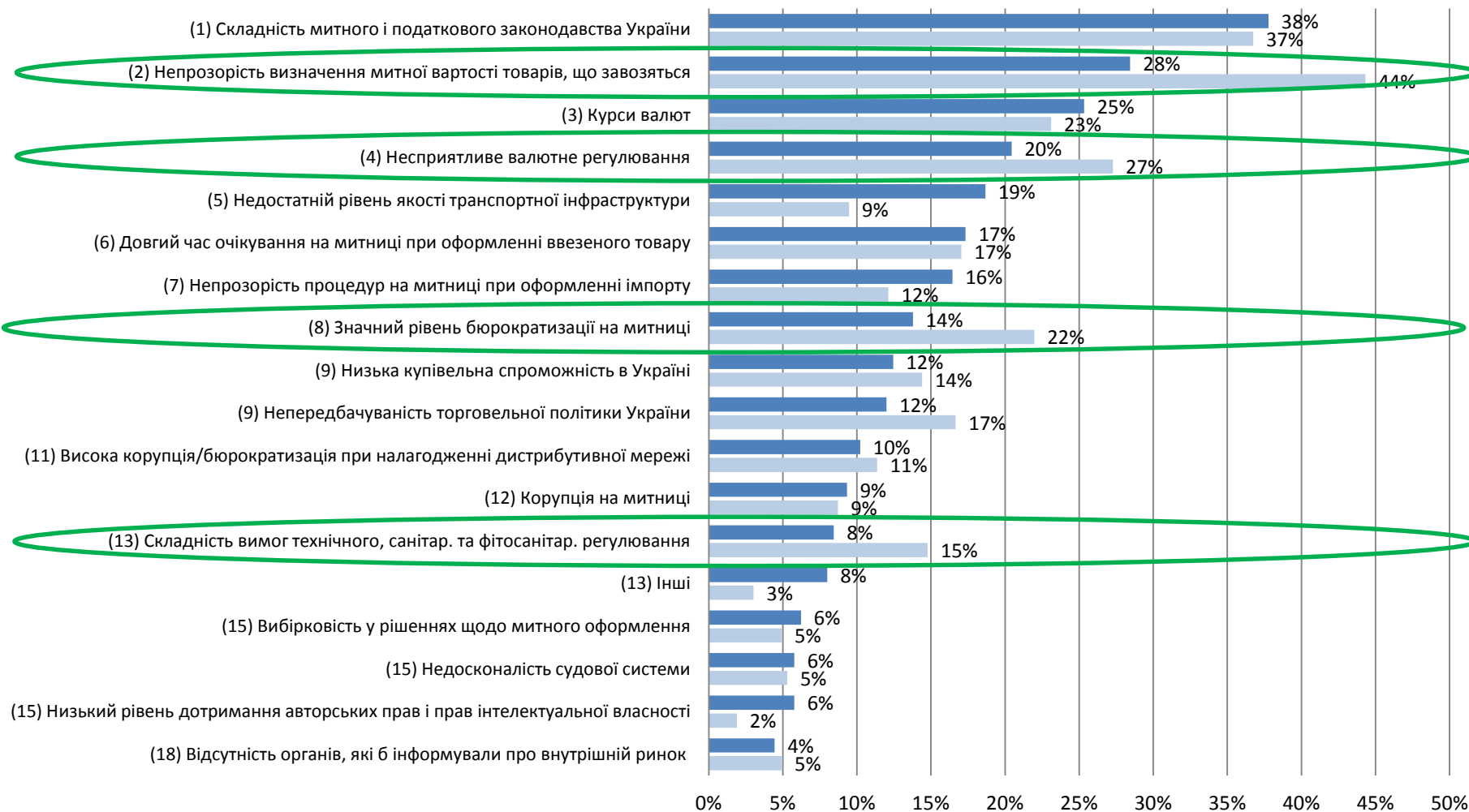
\* Сума відсотків перевищує 100%, оскільки респонденти могли обрати декілька відповідей



Проект фінансується  
Європейським Союзом



# Перешкоди для імпорту: що стало краще



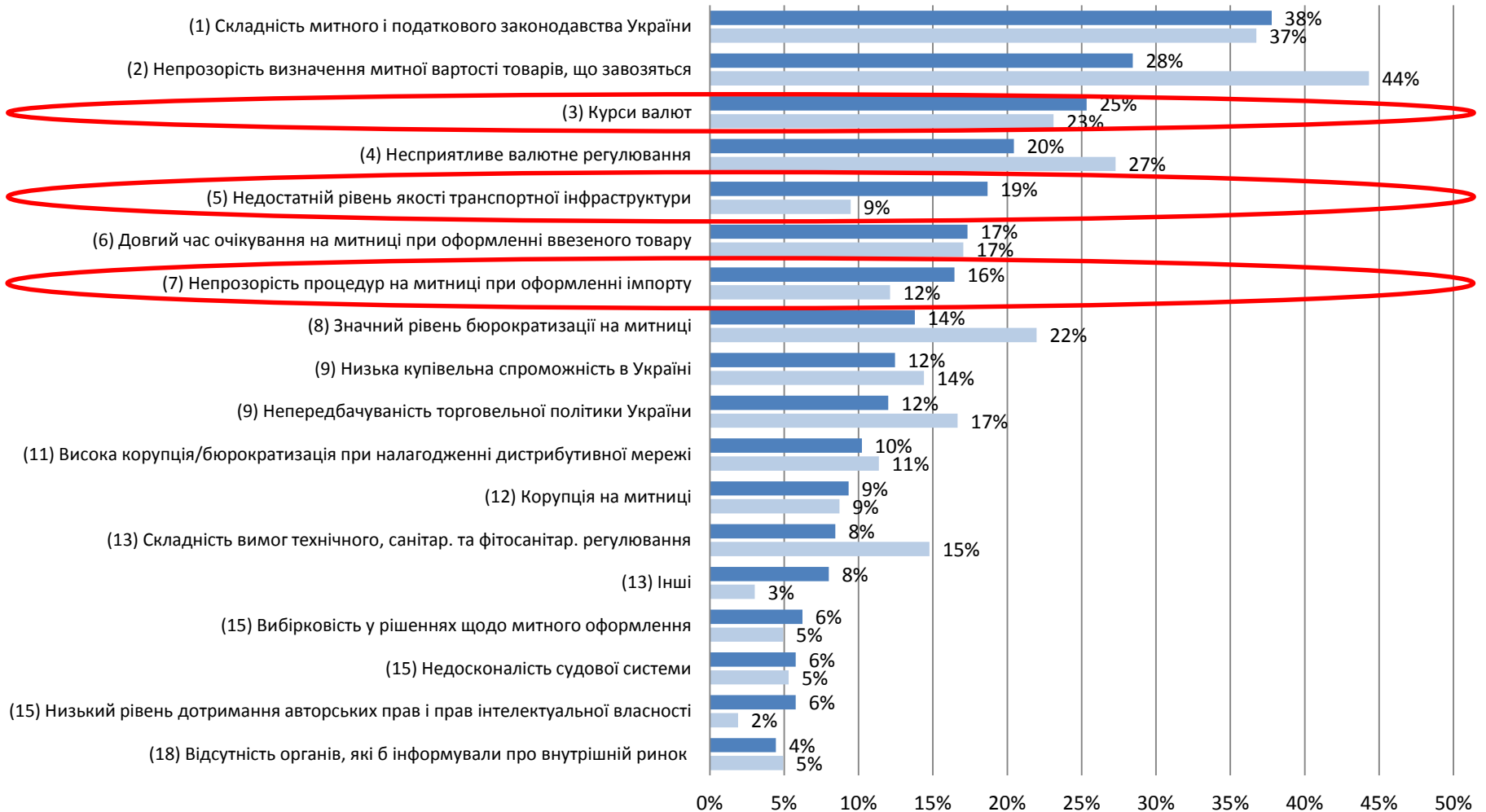
■ 2017 ■ 2016

\* Сума відсотків перевищує 100%, оскільки респонденти могли обрати декілька відповідей



Проект фінансується  
Європейським Союзом

# Перешкоди для імпорту: що стало гірше




■ 2017 ■ 2016

\* Сума відсотків перевищує 100%, оскільки респонденти могли обрати декілька відповідей



Проект фінансується  
Європейським Союзом

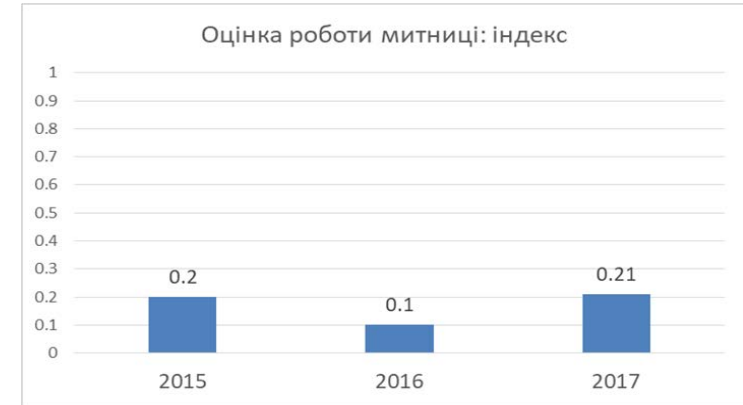


# **ОЦІНКА РОБОТИ МИТНИЦІ ЕКСПОРТЕРАМИ ТА ІМПОРТЕРАМИ**



# Оцінка роботи митниці

## Оцінка ефективності роботи митних органів



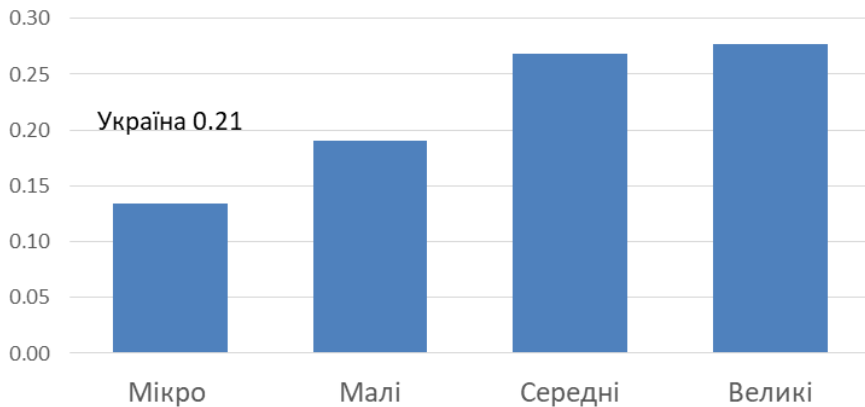
- Оцінки роботи митних органів в 2017 порівняно до 2016 покращились
- Індекс оцінки залишається відносно низьким: +0,21 на шкалі від -1 до +1
- Оцінки учасників ЗЕД Дніпропетровської області нижчі від середніх по країні: значення індексу складає -0.02

# Оцінка роботи митниці: регіональний розподіл



# Оцінка роботи митниці для підприємств різних груп

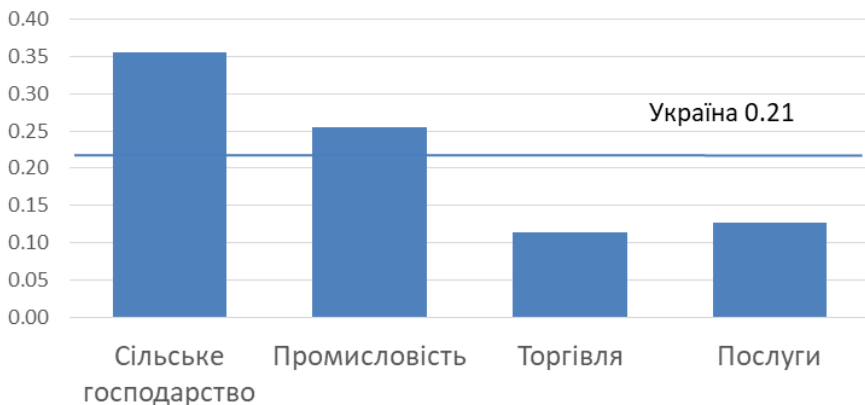
Оцінка роботи митниці підприємств різних розмірів



Оцінка роботи митниці підприємств різних видів ЗЕД



Оцінка роботи митниці підприємств різних секторів

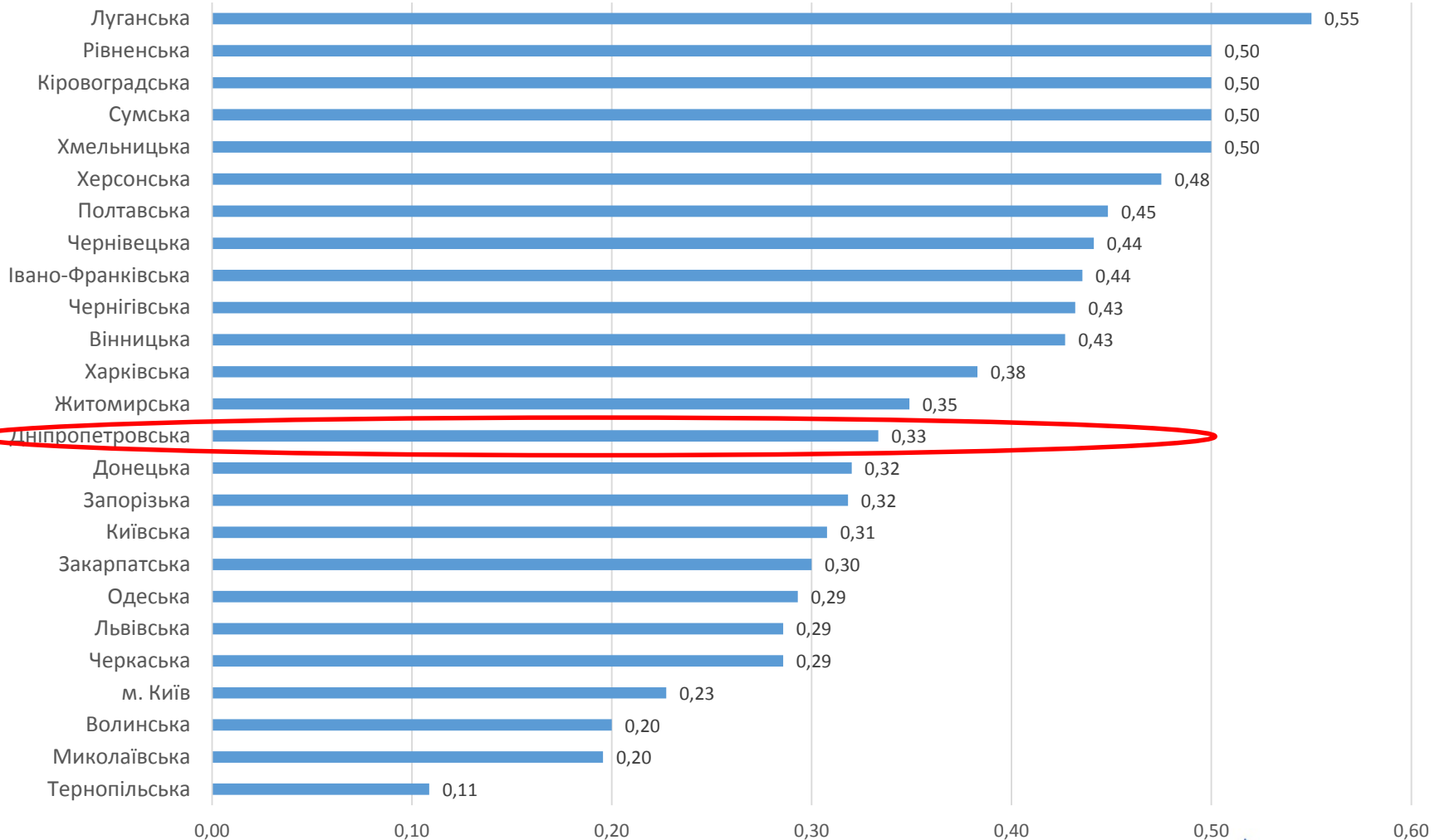


- Зі зменшенням розміру підприємства оцінки ефективності роботи митниці погіршуються
- Найкраще оцінюють роботу митниці с/г та промисловість, суттєво гірше – торгівля та послуги
- Оцінка від підприємств-експортерів в 4 рази вища ніж від підприємств-імпортерів

# Проблеми у роботі митниці: Дніпропетровська область

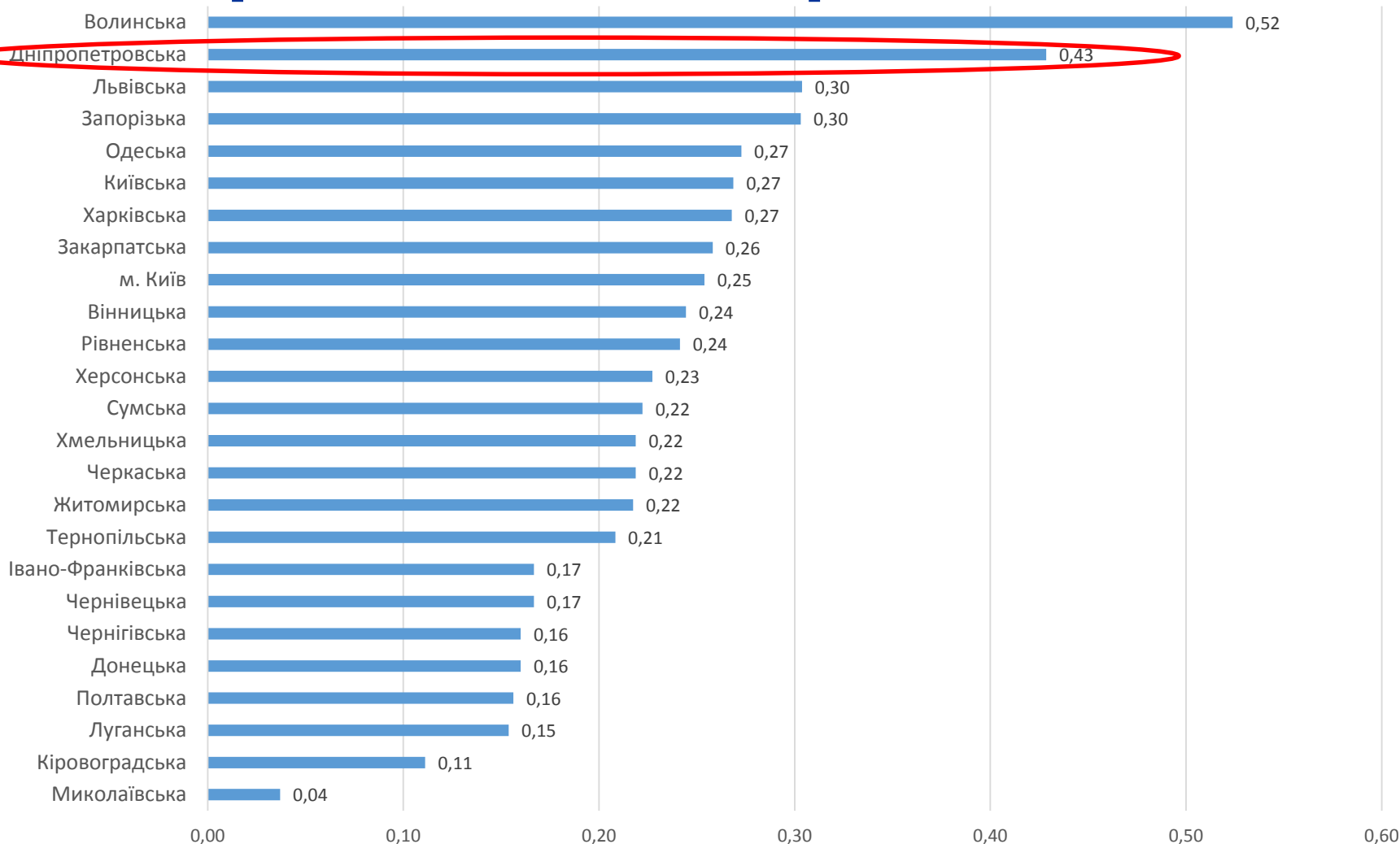


# Оцінка технічного оснащення митниці: регіональний розподіл





# Корупція як проблема на митниці:<sup>17</sup> регіональний розподіл



# «Важливі друзі» для бізнесу: Дніпропетровська область

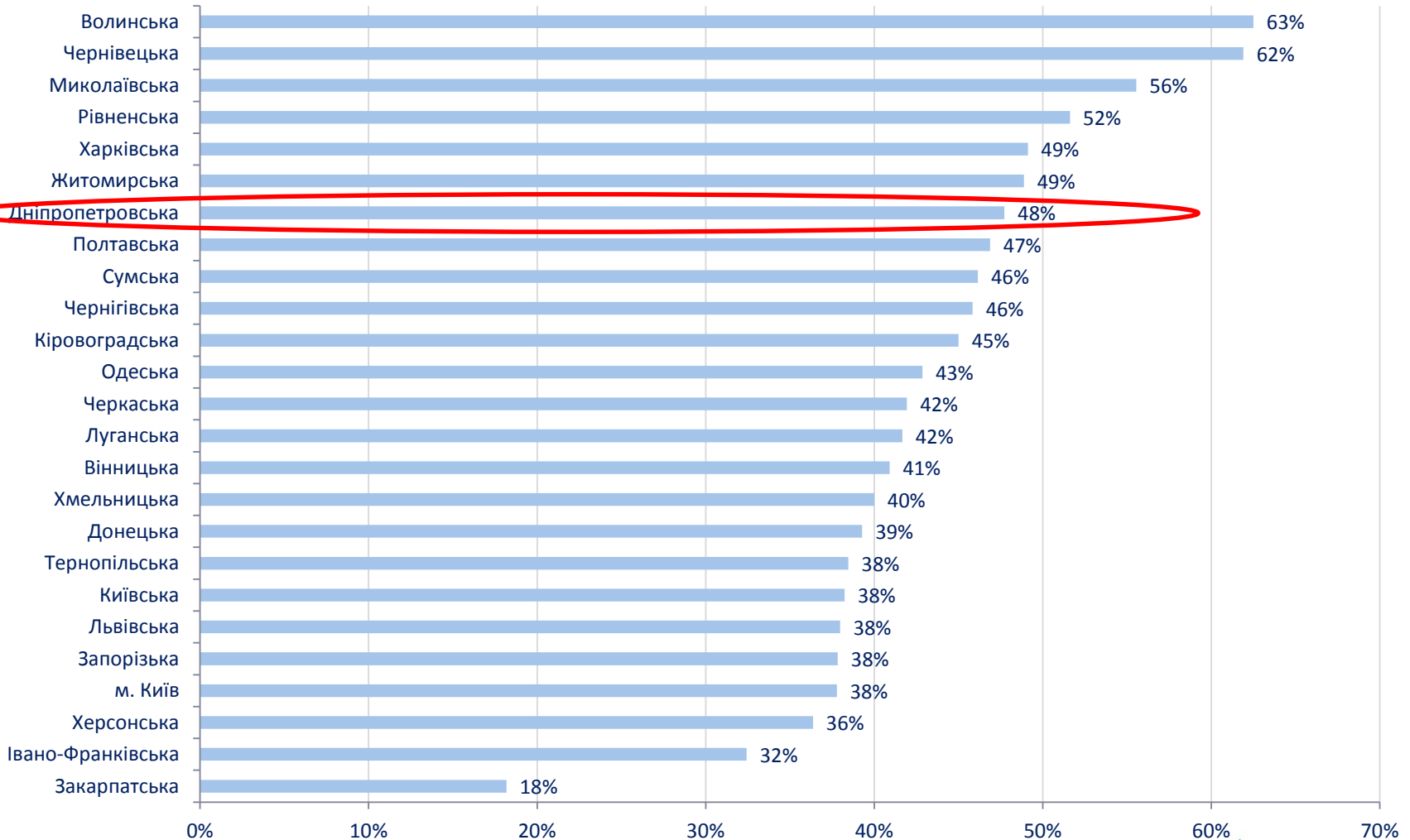
18

Органи влади, з якими важливо підтримувати неформальні стосунки, на думку бізнесу



- 48% опитаних підприємств Дніпропетровської області впевнені, що для успішного ведення бізнесу важливо або дуже важливо мати неформальні відносини з представниками органів влади
- Це дещо більше, ніж в Україні загалом: 42%
- Список «важливих друзів» очолюють митниця та податкова

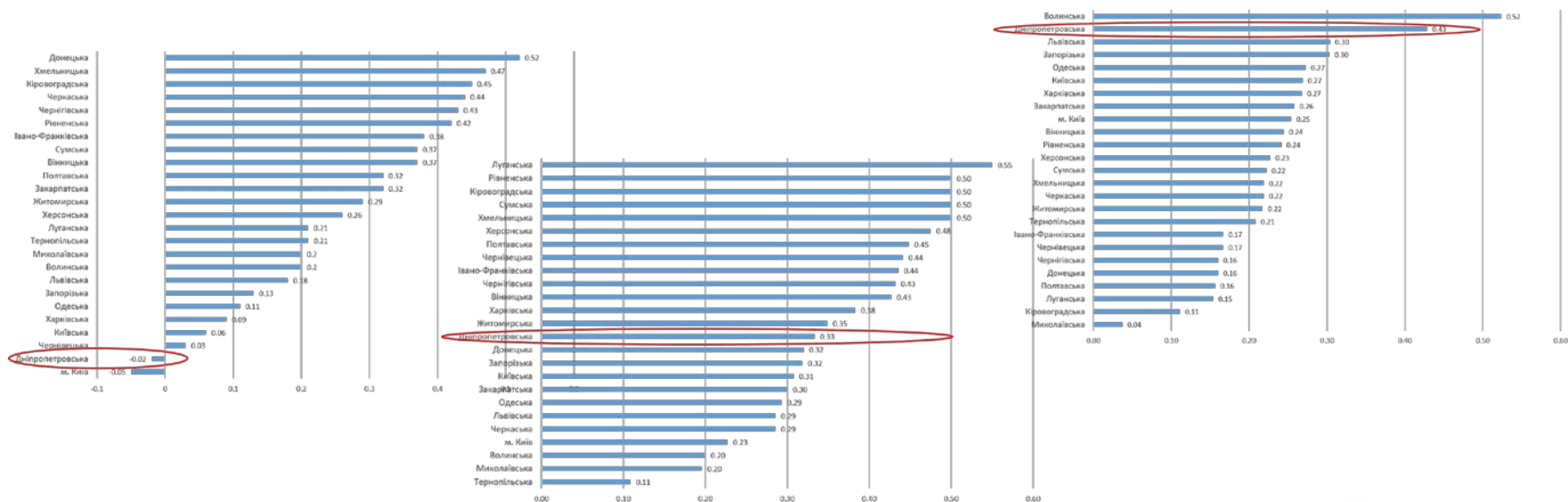
# «Важливі друзі» для бізнесу: регіональний вимір



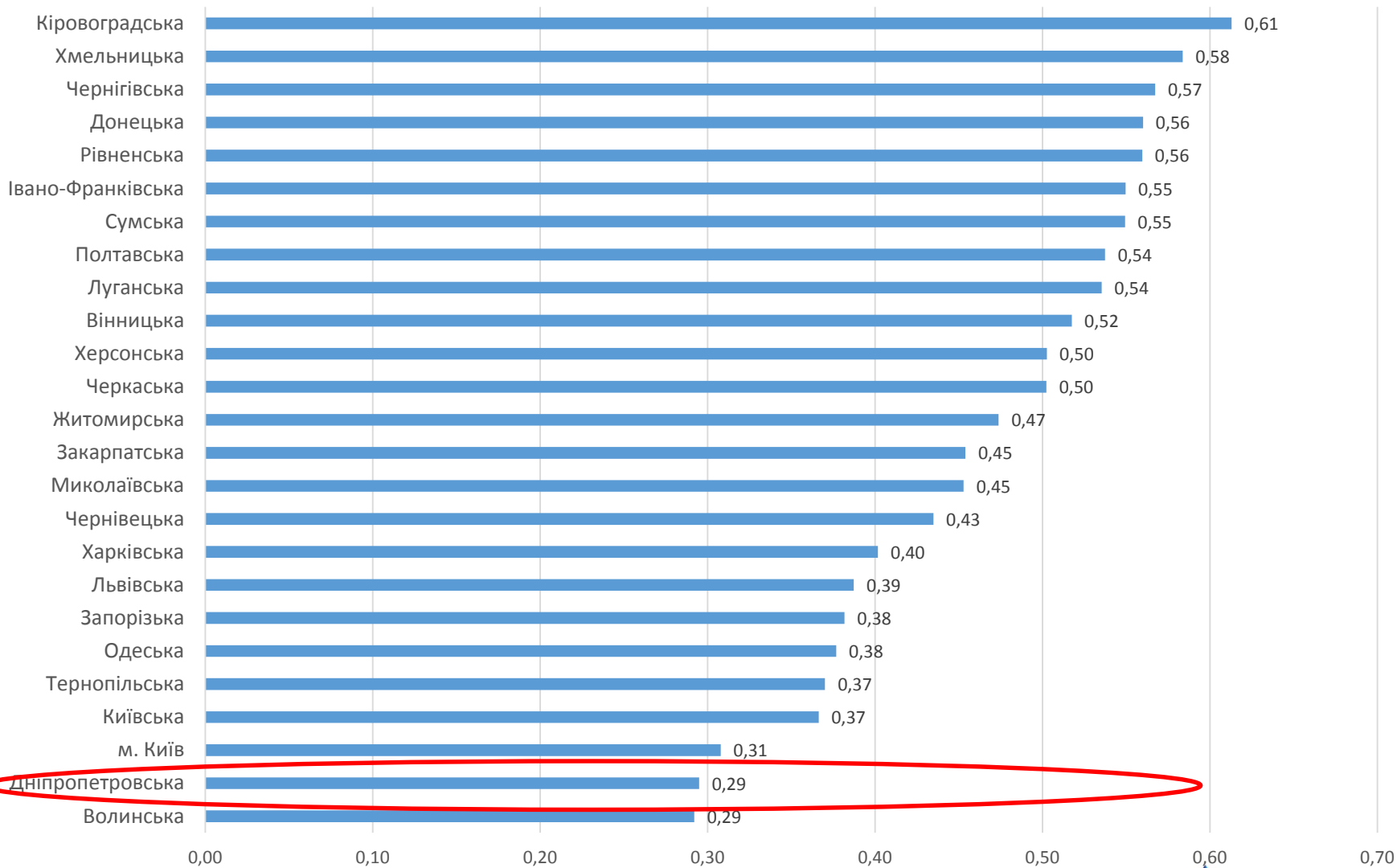
# Агрегований показник (АП) :

АГРЕГОВАНИЙ ПОКАЗНИК ОЦІНКИ РОБОТИ МИТНИЦІ складається з трьох компонентів:

- (1) оцінка роботи митних органів (шкала від -1 до 1)
- (2) оцінка технічного оснащення митниці (шкала від -1 до 1)
- (3) оцінка корупції на митниці (% опитаних).

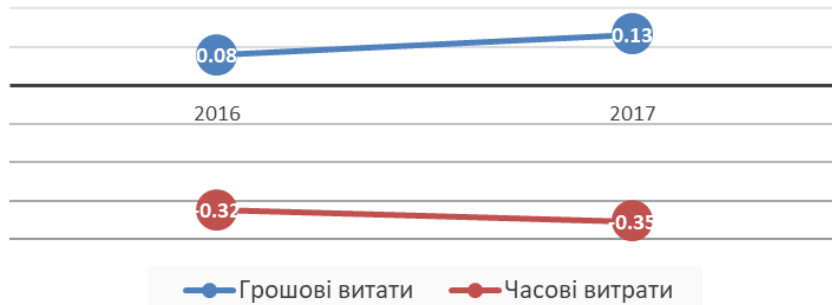


# Агрегований показник (АП)

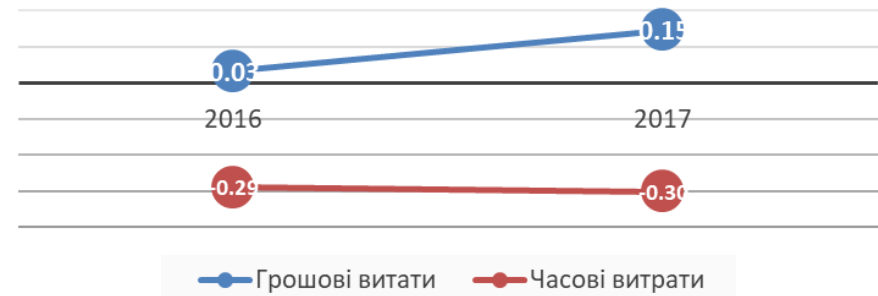


# Вартість процедур митного оформлення

Динаміка витрат при проходженні усіх процедур митного оформлення експорту



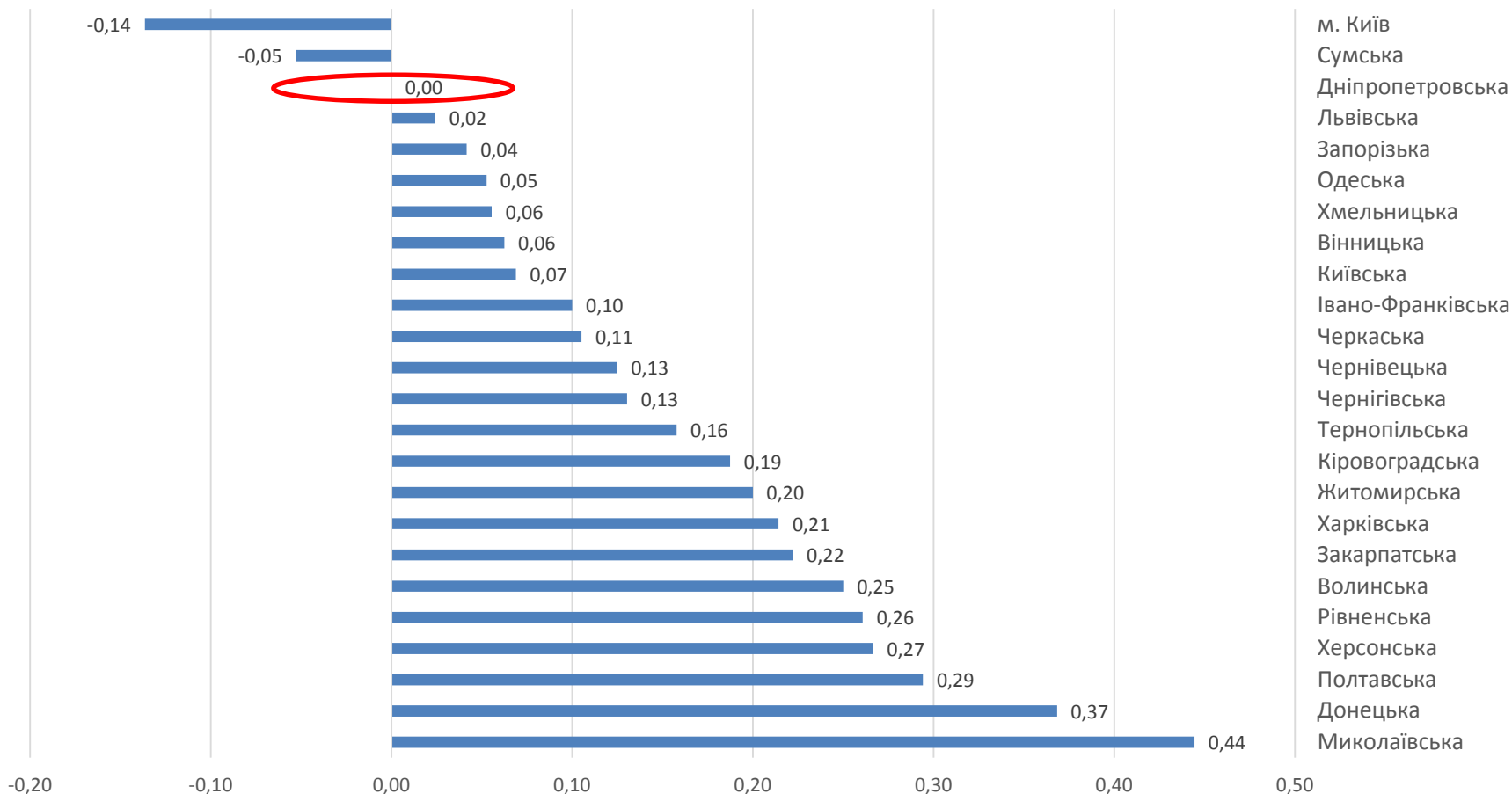
Динаміка витрат при проходженні усіх процедур митного оформлення імпорту



- Витрати часу при проходженні усіх процедур митного оформлення, як при експорті, так й при імпорті, зменшуються другий рік поспіль
- Грошові витрати при проходженні усіх процедур митного оформлення, як при експорті, так й при імпорті зростають. Імпортери відмічають трохи вищий темп зростання

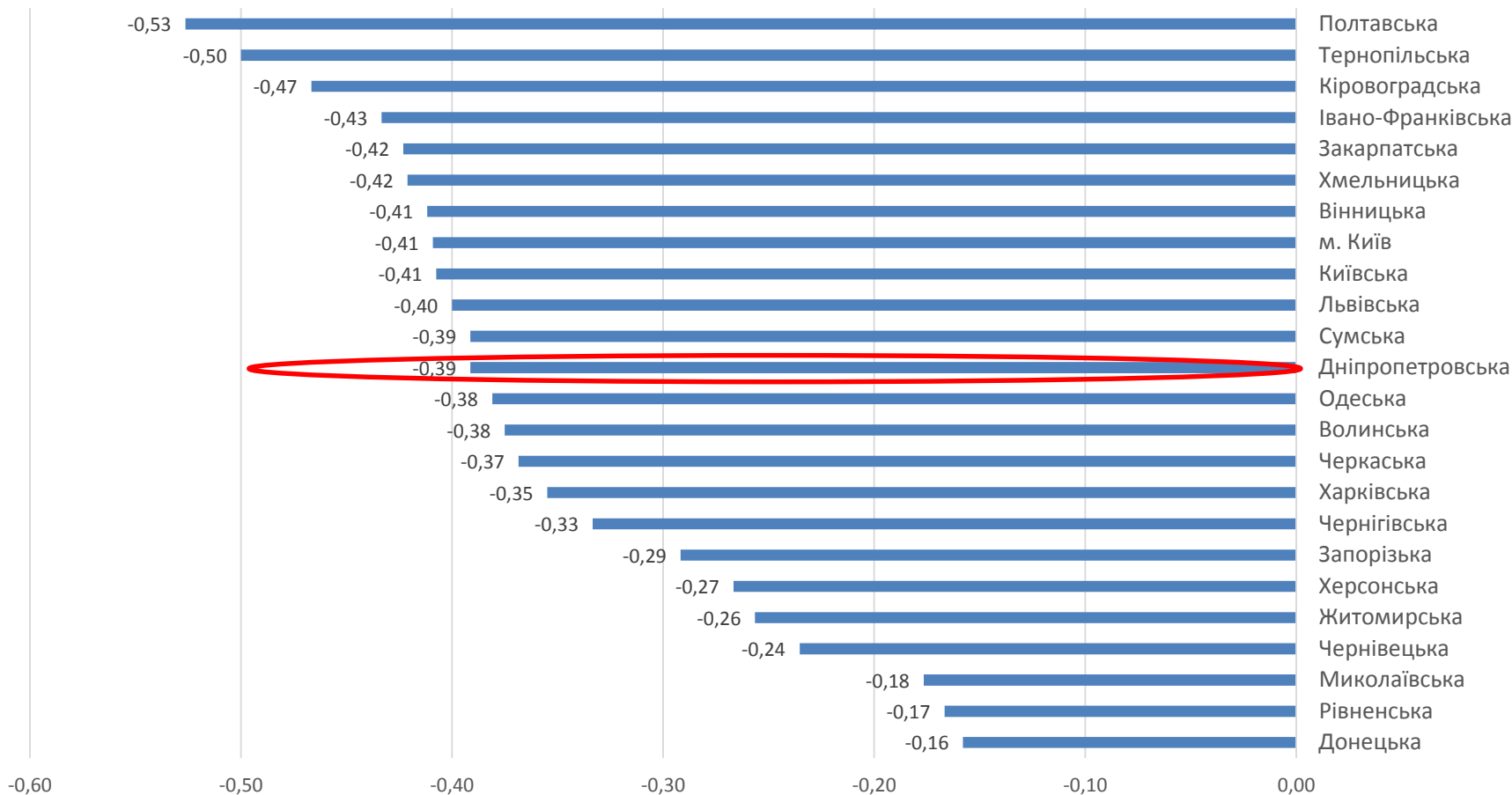
# Грошові витрати при експорті

Динаміка грошових витрат при експорті (-1 - зменшились, 1- збільшились)



# Часові витрати при експорті

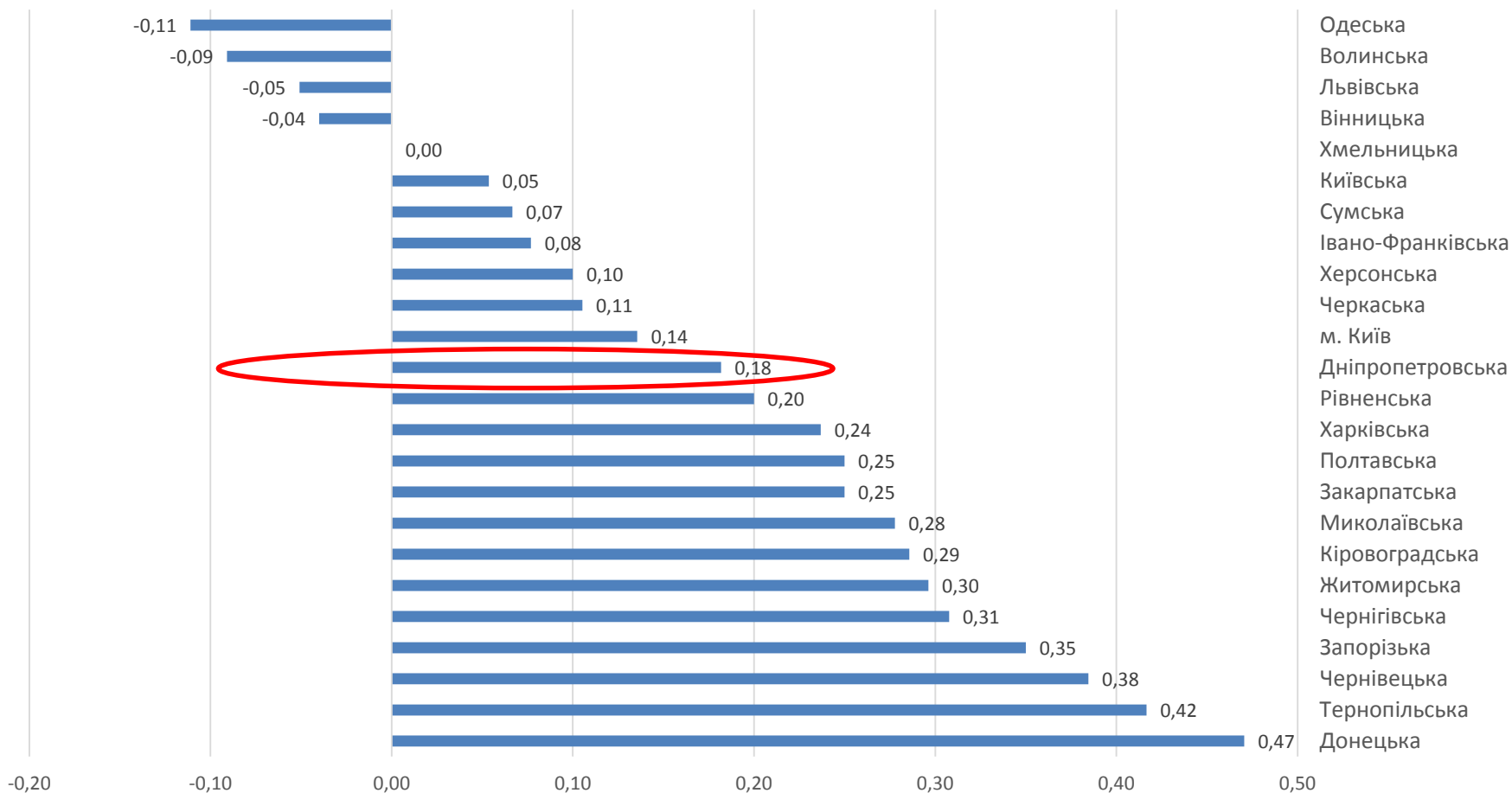
Динаміка часових витрат при експорті (-1 - зменшились, 1- збільшились)





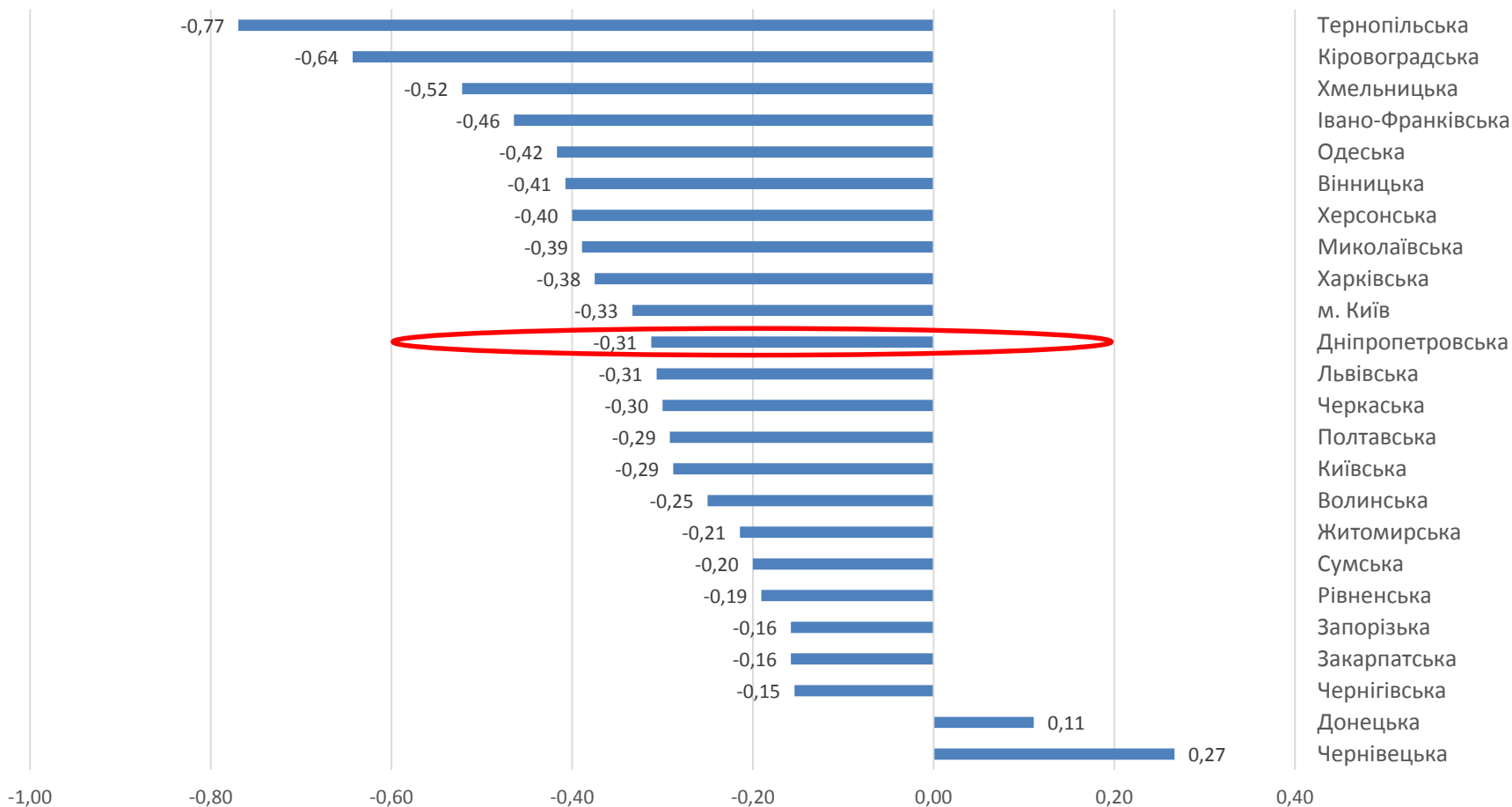
# Грошові витрати при імпорті

Динаміка грошових витрат при імпорті (-1 - зменшились, 1 - збільшились)



# Часові витрати при імпорті

Динаміка часових витрат при імпорті (-1 - зменшились, 1 - збільшились)



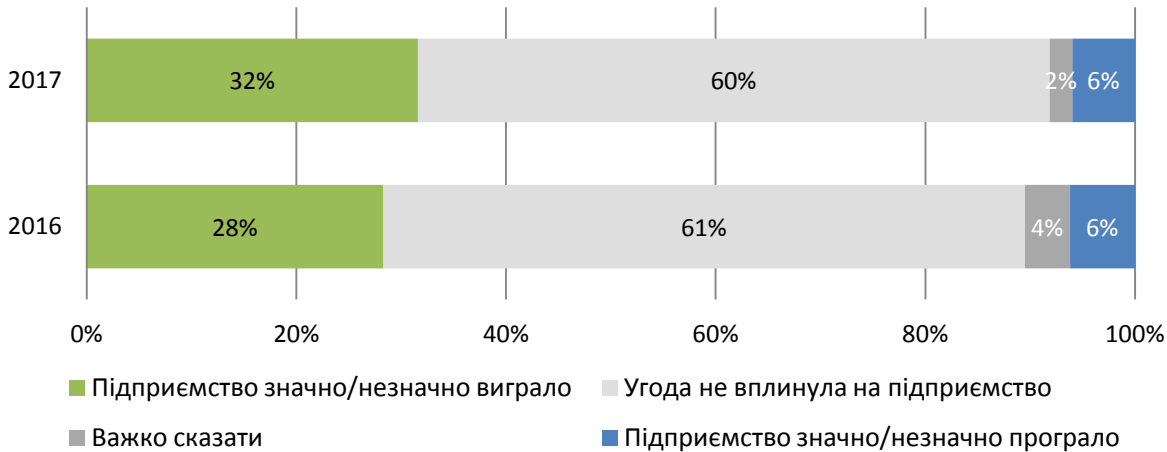


# **ВПЛИВ УГОДИ З ЄС З ТОЧКИ ЗОРУ БІЗНЕСУ**



# Вплив УА на бізнес

## Вплив Угоди про асоціацію: оцінка



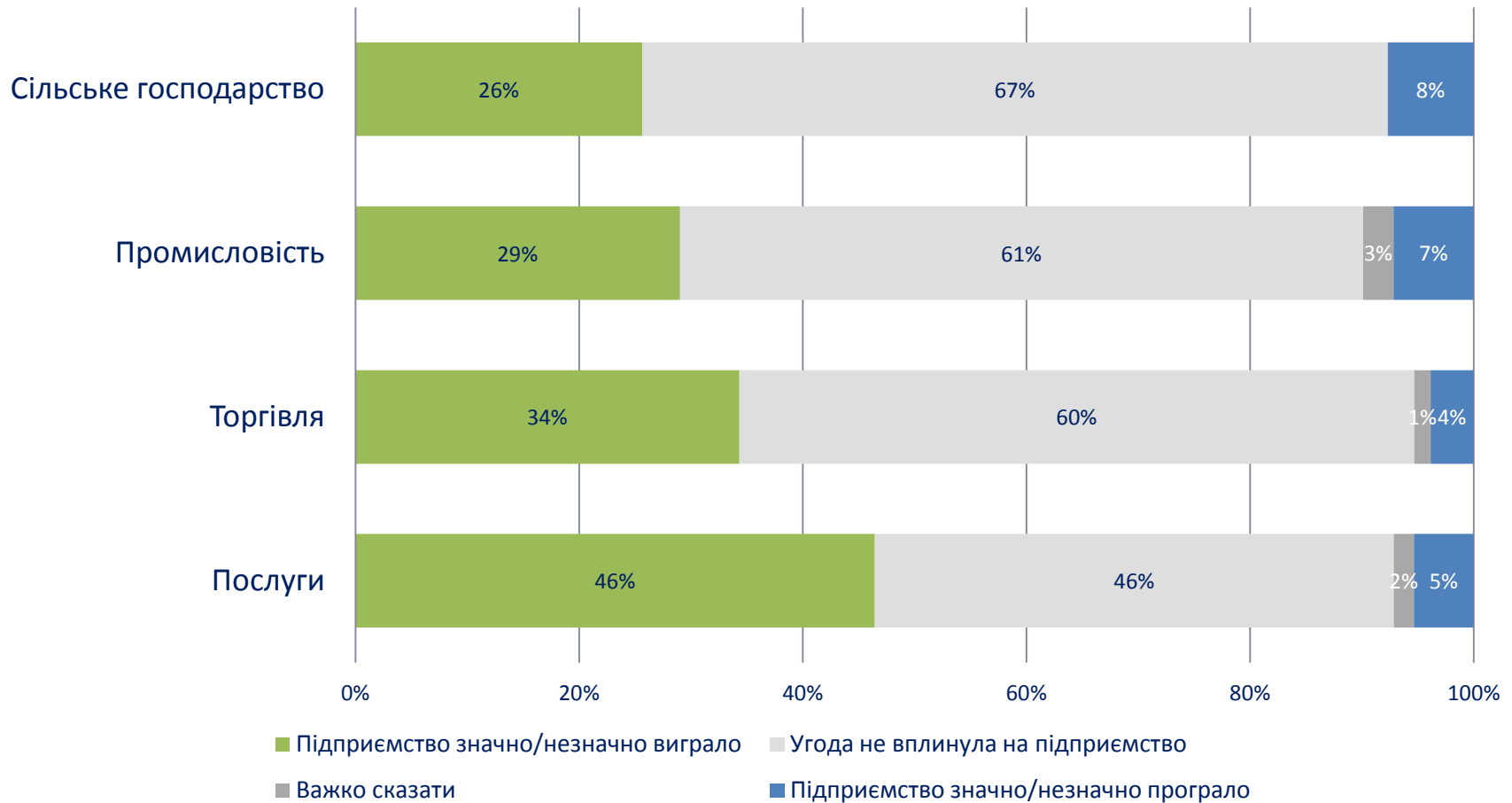
- У 2017 році зросла частка підприємств, які виграли від Угоди
- Частка тих, хто програв, стала: на рівні 6%
- Для багатьох Угода не принесла ані вигід, ані втрат

- Очікування значно більш оптимістичніші
- Частка тих, хто очікує виграшу, перевищує 50%.
- Частка тих, хто не знає, чого чекати, зберігається висока, але поступово скорочується

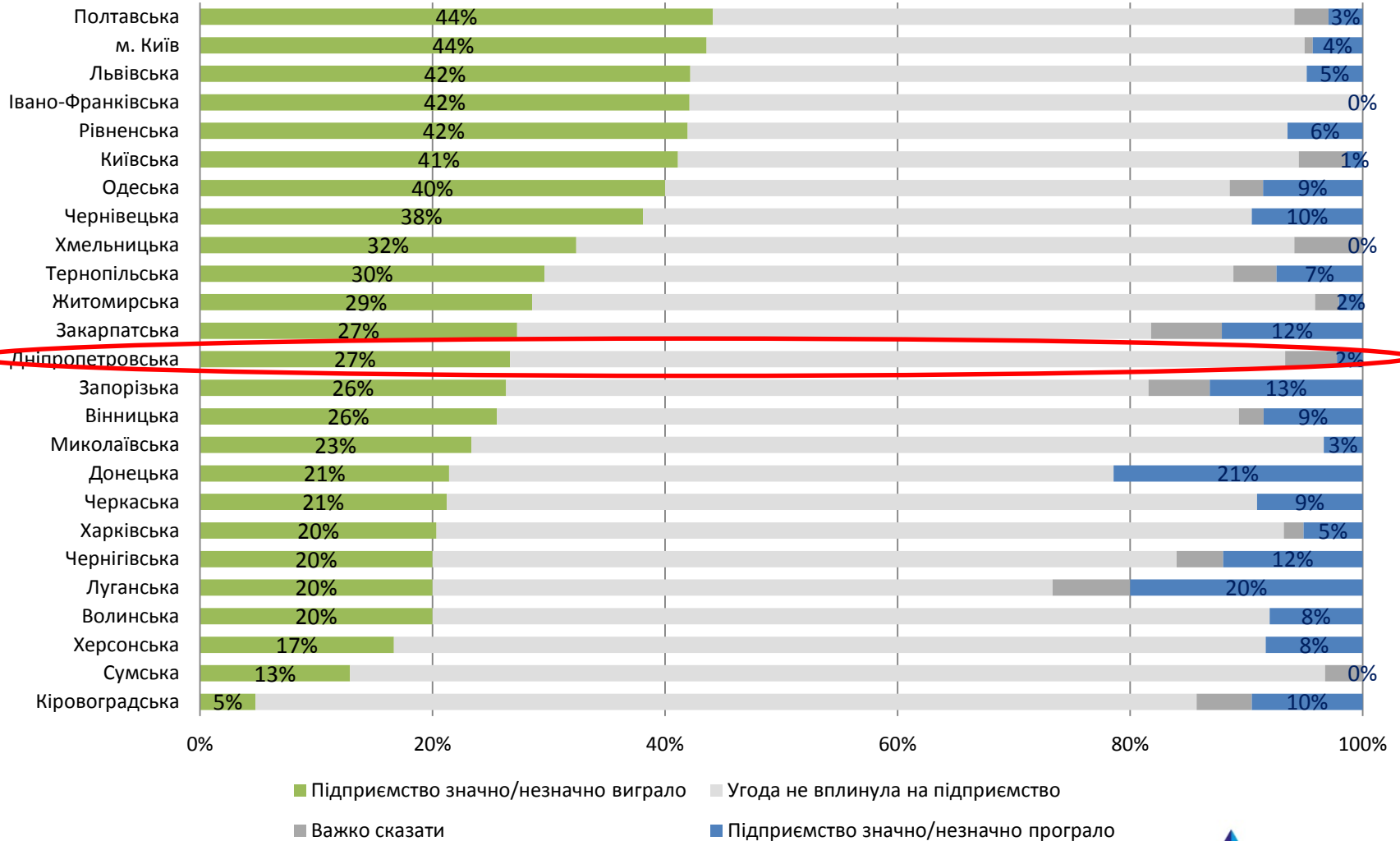
## Вплив Угоди про асоціацію: прогноз на 5 років



# Вплив УА на бізнес: для підприємств різних секторів

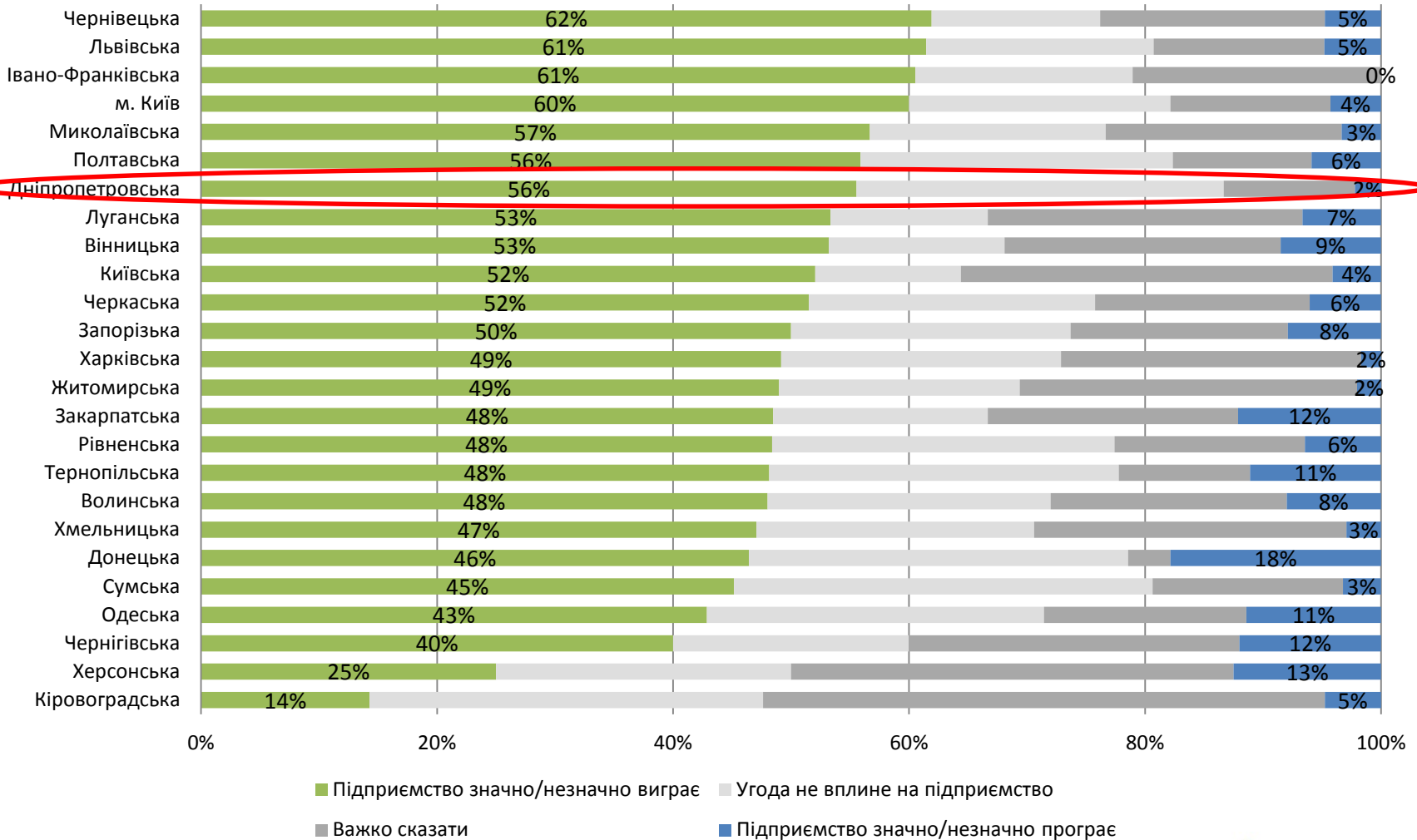


# Вплив УА на бізнес: Дніпропетровська область



# Очікуваний вплив УА на бізнес: 31

## Дніпропетровська область



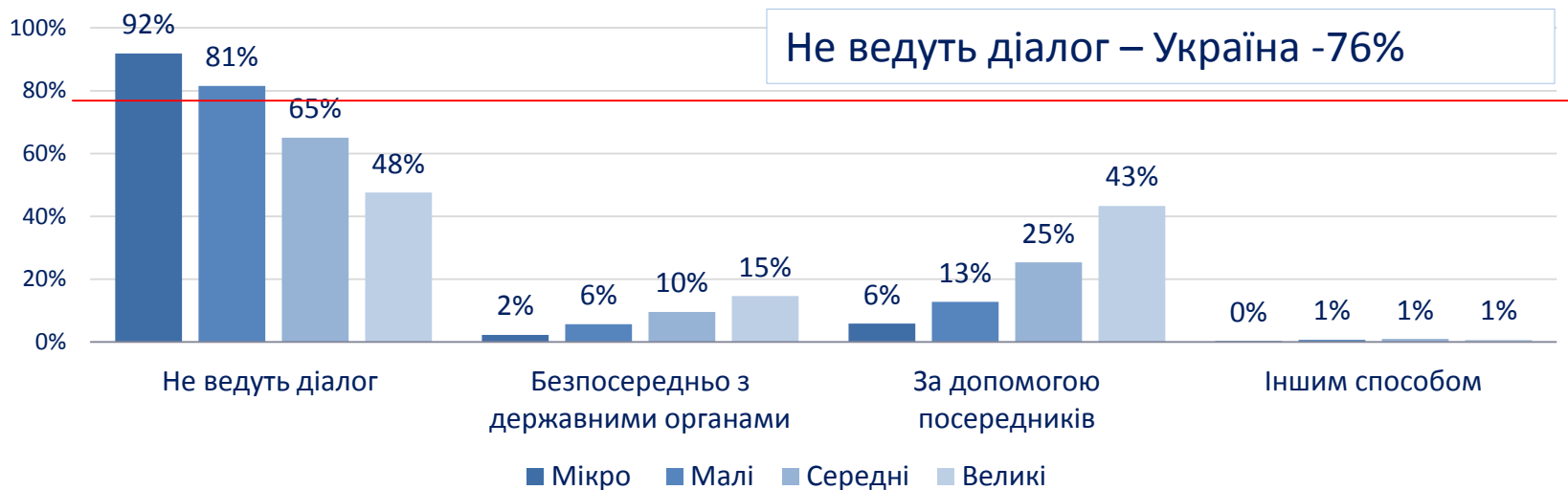


# ДІАЛОГ З ПИТАНЬ БІЗНЕС-ВЛАДА





# Діалог з державними органами

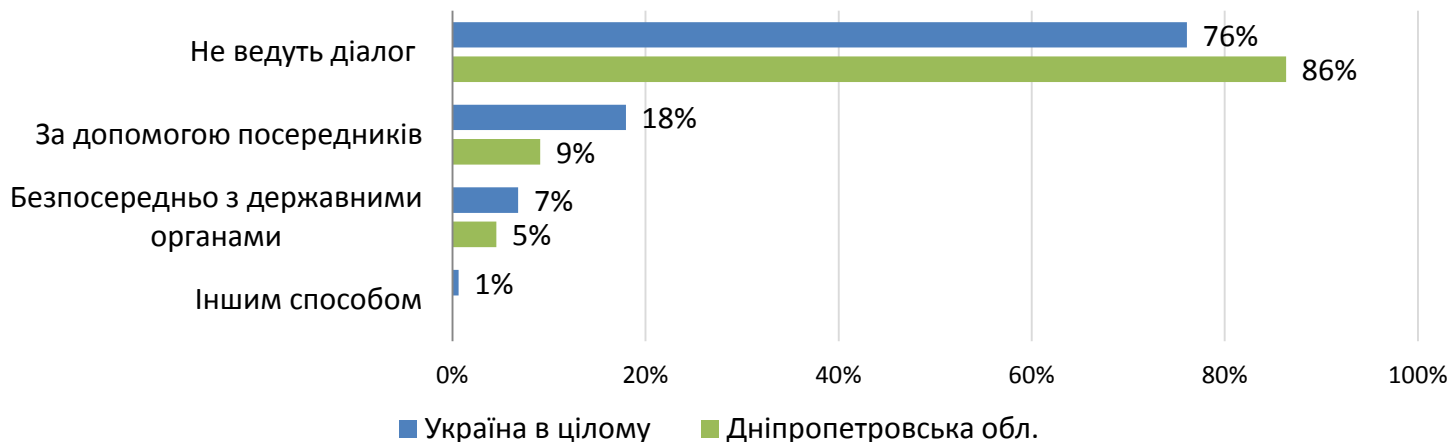


- Лише одне з чотирьох опитаних підприємств (24%) веде діалог з державними органами щодо спрощення процедур торгівлі
- Цей діалог переважно відбувається через посередників (бізнес-асоціації, ТПП)
- Зі збільшенням розміру підприємств зростає їхня залученість у діалог з владою
- Якщо лише одне із десяти мікропідприємств бере участь у такому діалозі, то серед великих підприємств – більше половини.

# Діалог з державними органами: 34

## Дніпропетровська область

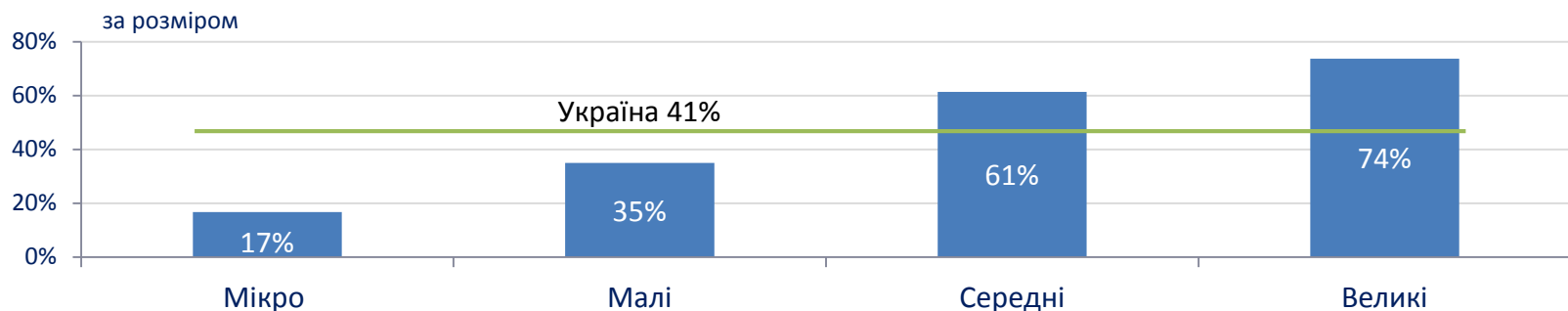
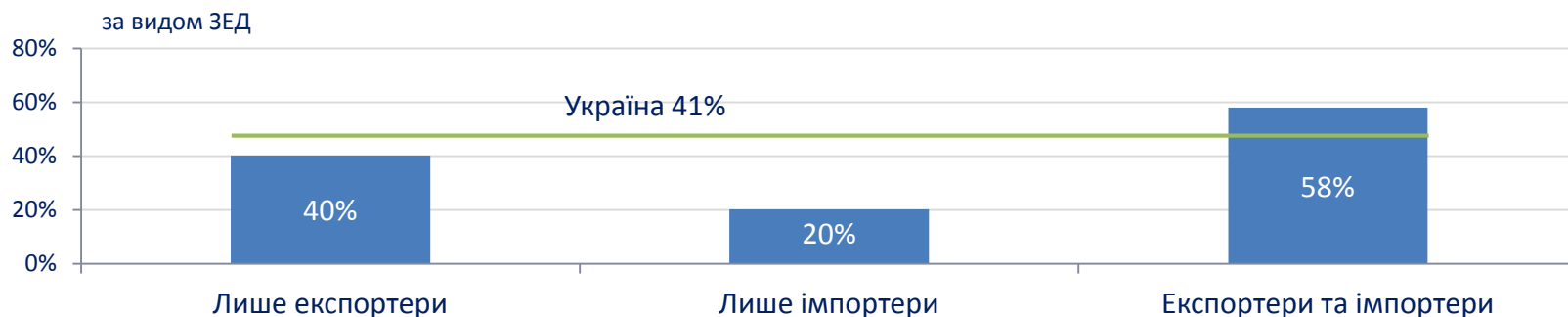
Ведення діалогу з органами влади



- Підприємства Дніпропетровської області менш активно ведуть діалог з державними органами щодо спрощення процедур торгівлі, ніж підприємства в цілому в Україні
- Цей діалог в області, як і в Україні загалом, переважно відбувається через посередників (бізнес-асоціації, ТПП)

# Членство у бізнес-асоціаціях

- 41% підприємств є членами бізнес-асоціацій
- У Дніпропетровській області – на рівні України загалом: 40,5%
- Це переважно експортери та імпортери, а також підприємства більших розмірів



# Висновки

- **Митні** та інші процедури, пов'язані зі здійсненням ЗЕД, залишаються складними для бізнесу
- Основними **проблемами** в роботі митниці, які не змінилися з 1-го моніторингу 2015 року, є **недосконале митне законодавство, корупція та хабарництво, недостатня прозорість та відкритість митниці**
- Український бізнес **нейтрально-позитивно оцінює** вплив УА та покладає **великі надії на майбутнє**
- Регіональні оцінки роботи митниць суттєво відрізняються

**Усе це свідчить про потребу реформування митних органів у відповідності до вимог та зобов'язань України в Угоді про асоціацію з Європейським Союзом .**

# Контакти



**ІНСТИТУТ**  
ЕКОНОМІЧНИХ ДОСЛІДЖЕНЬ  
ТА ПОЛІТИЧНИХ КОНСУЛЬТАЦІЙ

вул. Рейтарська 8/5-А, Київ 01030, Україна  
тел: +38-044-278-6360  
e-mail: [institute@ier.kiev.ua](mailto:institute@ier.kiev.ua)



[www.ier.com.ua](http://www.ier.com.ua)



[IER.Kyiv](https://www.facebook.com/IER.Kyiv)



[@IER\\_Kyiv](https://twitter.com/IER_Kyiv)