



# Деякі результати 3-го щорічного опитування «Діалог зі сприяння торгівлі»

Андрій БУТІН

Старший науковий співробітник

Інституту економічних досліджень та політичних консультацій,  
експерт проекту «Діалог зі сприяння торгівлі»

м. Рівне, 16 березня 2018 року

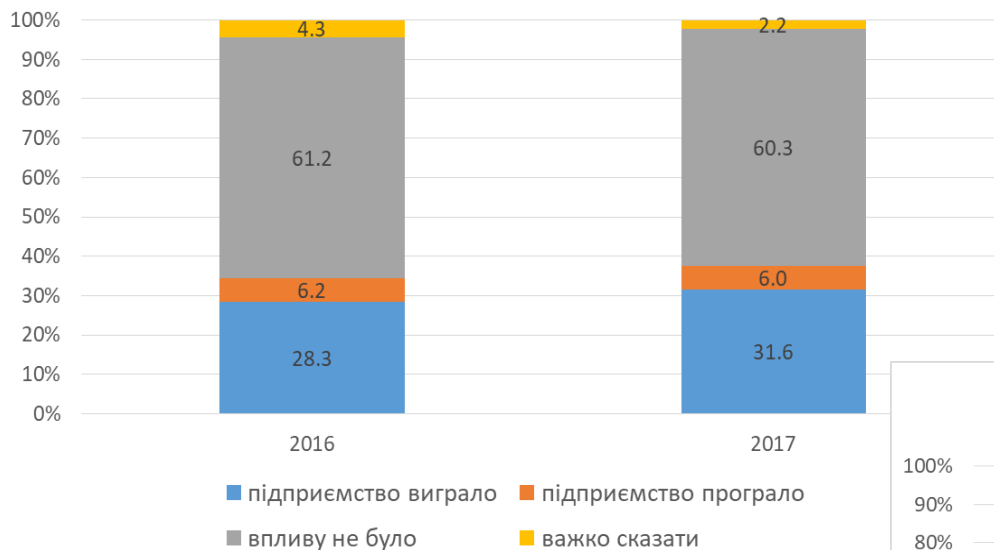
# Опитування: ключові факти

- У грудні 2017 – січні 2018 року Інститут економічних досліджень та політичних консультацій провів **третю хвилю опитування** українських експортерів та імпортерів в рамках проекту «Діалог зі сприяння торгівлі»
- **Мета дослідження:**
  - оцінити зміни в політиці сприяння торгівлі та практиці її виконання;
  - оцінити рівень залучення бізнесу до діалогу з владою у сфері розробки заходів щодо сприяння торгівлі на національному та регіональному рівнях
- Було опитано **1018** підприємств. Повний звіт із результатами опитування очікується у квітні 2018



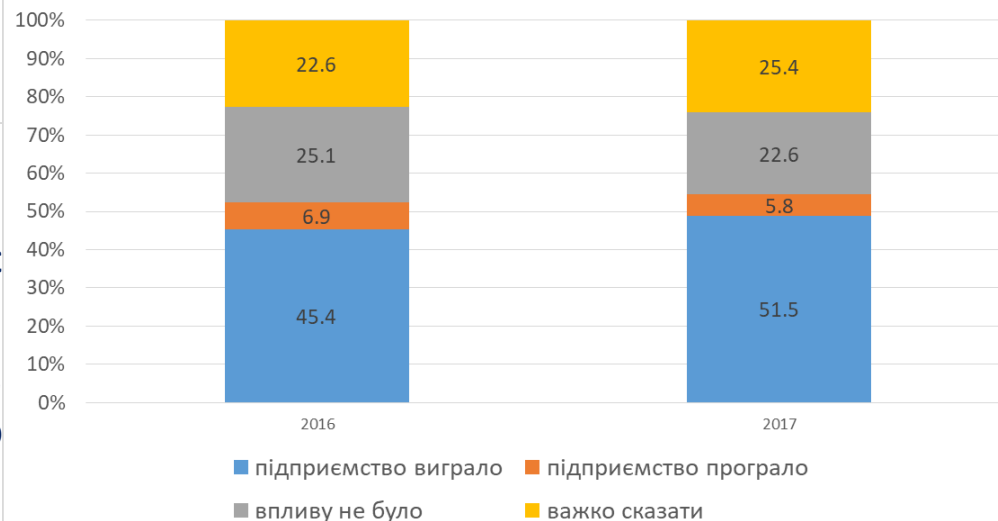
# Вплив УА на бізнес

Як Угода про асоціацію вже вплинула на підприємство, % респондентів



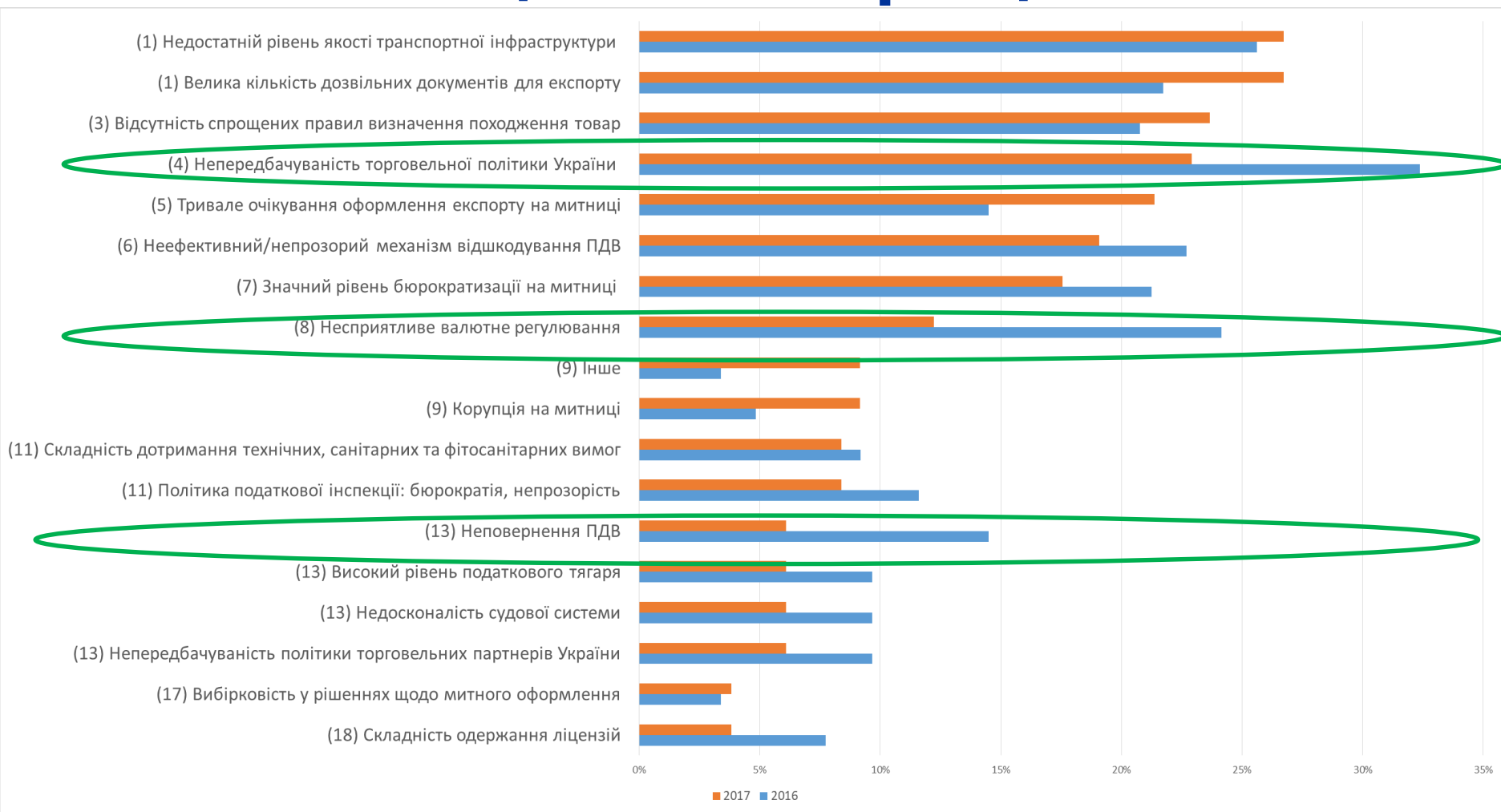
- зросла частка підприємств, які виграли від Угоди
- частка тих, хто програв, стала - на рівні 6%
- для багатьох Угода не принесла ані вигід, ані втрат

Як Угода про асоціацію вплине на підприємство за 5 років, % респондентів

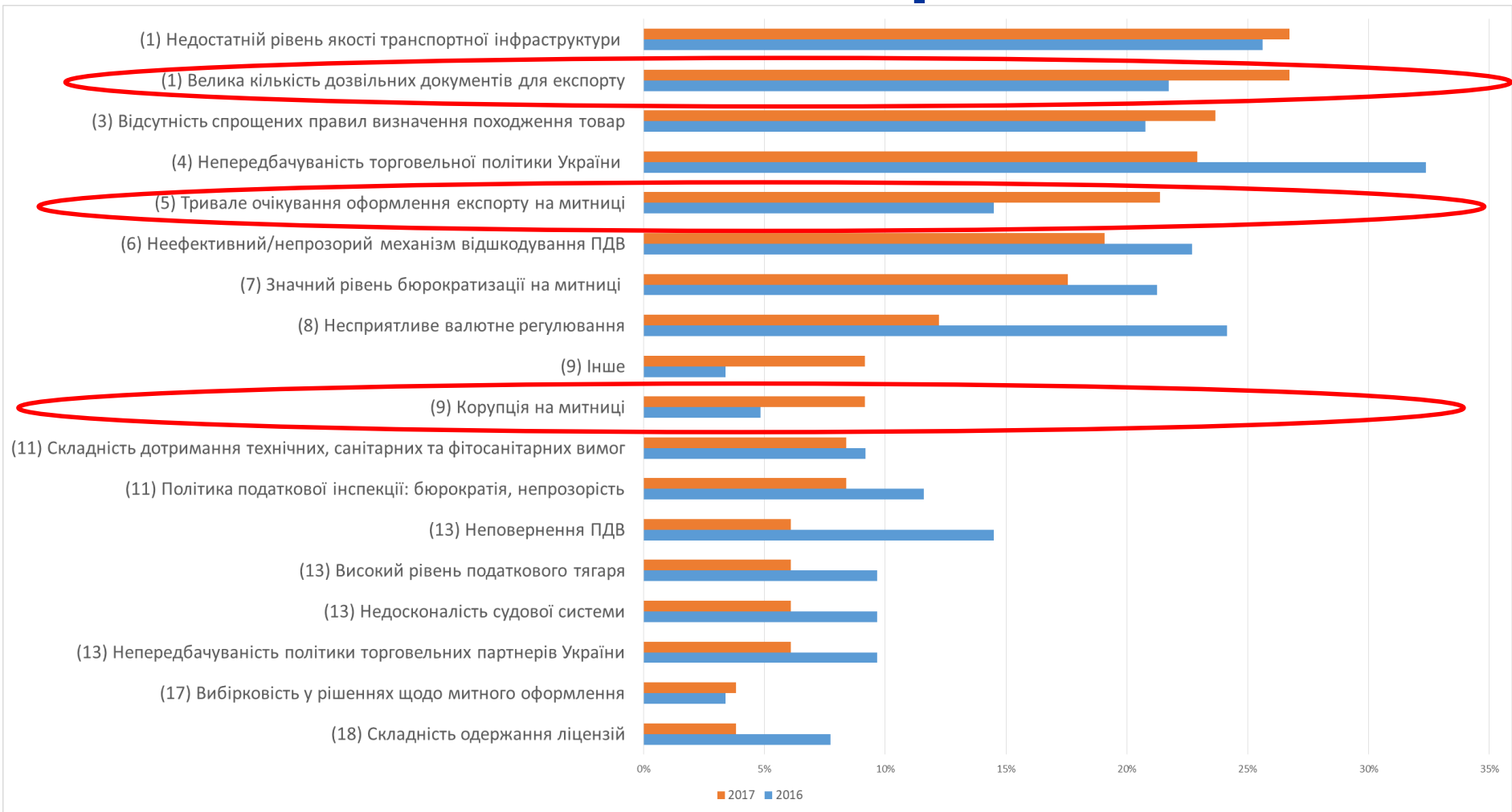


- очікування значно більш оптимістичніші, частка тих, хто очікує виграшу - перевищує 50%.
- частка тих, хто не знає, чого чекати, зберігеться висока, але поступово скорочується

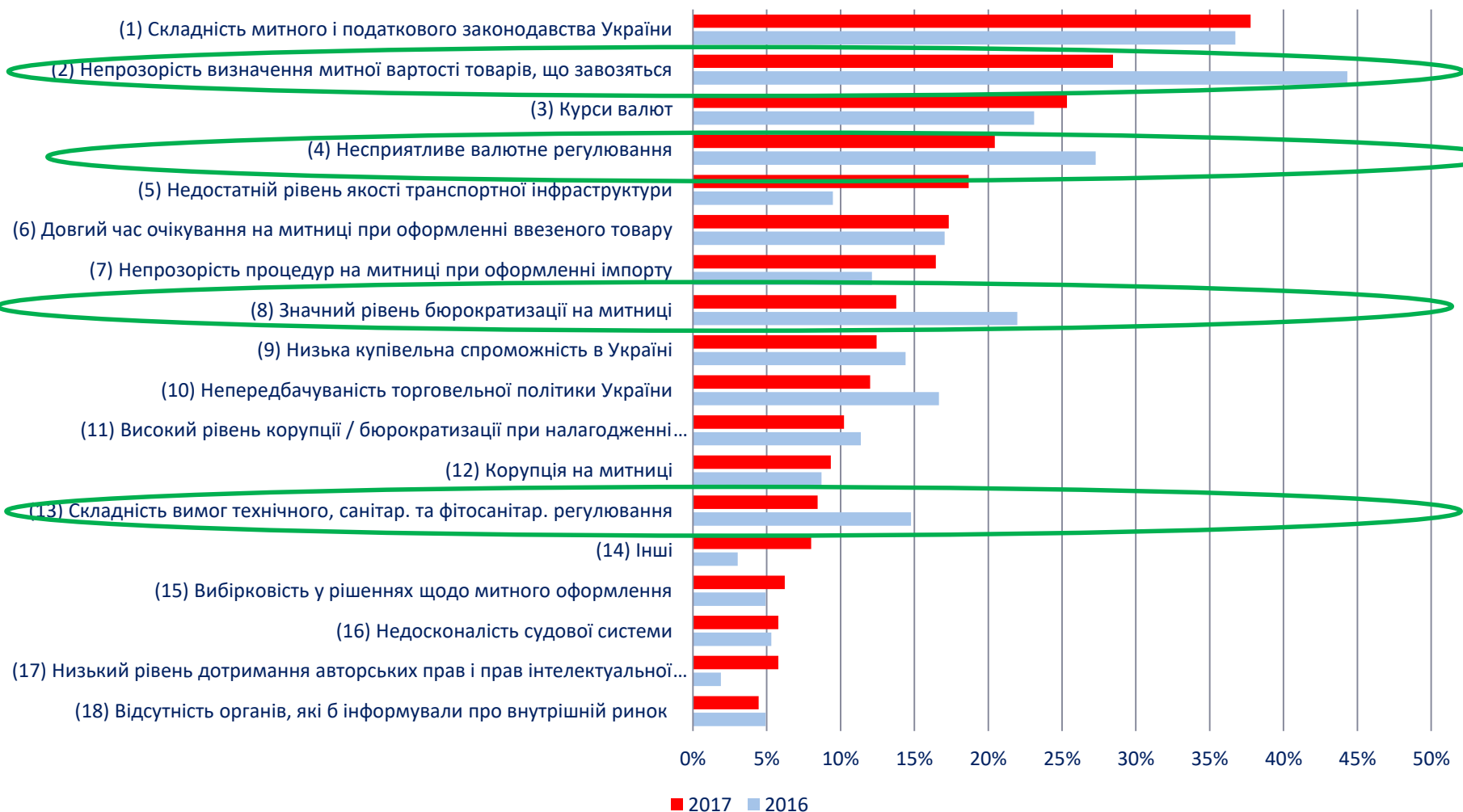
# Перешкоди для експорту: що стало краще



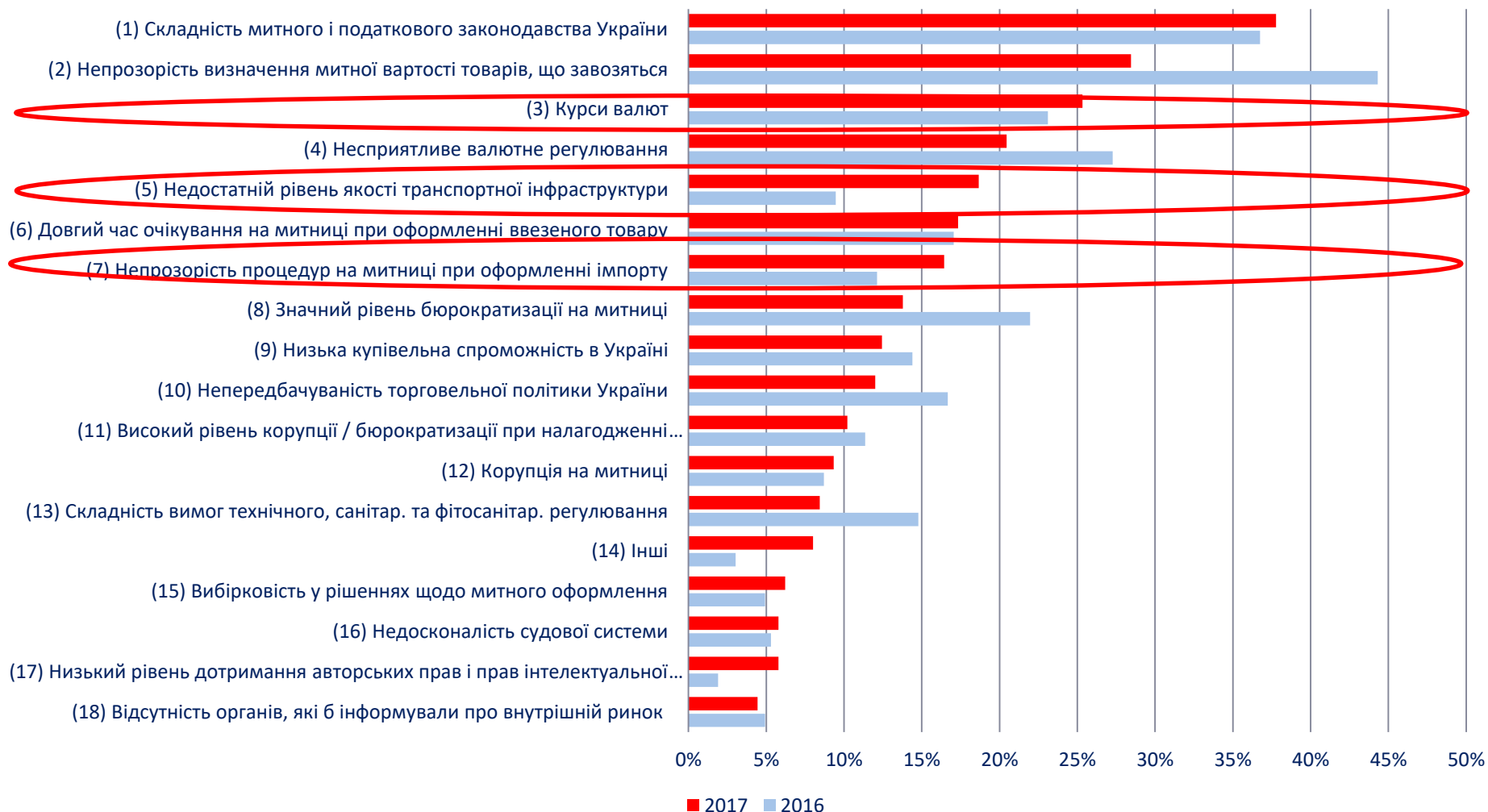
# Перешкоди для експорту: що стало гірше



# Перешкоди для імпорту: що стало краще



# Перешкоди для імпорту: що стало гірше



Проект фінансується  
Європейським Союзом

\* Сума відсотків перевищує 100%, оскільки респонденти могли обрати декілька відповідей

# Рівненська область: перешкоди при експорті

- 16% експортерів у Рівненській області особисто стикалися з перешкодами при експорті у 2017 році.
- Це, зокрема, такі перешкоди:
  - Велика кількість дозвільних документів для експорту
  - Відсутність спрощених правил визначення походження товару
  - Складність одержання ліцензій
  - Тривале очікування оформлення експорту на митниці
  - Значний рівень бюрократизації на митниці
  - Політика податкової інспекції: бюрократизація, непрозорість
  - Складність дотримання вимог технічного, санітарного та фітосанітарного регулювання
  - Недостатній рівень якості транспортної інфраструктури



РІВНЕНСЬКА  
ОБЛАСТЬ



# Рівненська область: перешкоди при імпорті

- 24% імпортерів у Рівненській області особисто стикалися з перешкодами при експорті у 2017 році.
- Це, зокрема, такі перешкоди:
  - Складність митного і податкового законодавства України
  - Непрозорість визначення митної вартості товарів
  - Недостатній рівень якості транспортної інфраструктури
  - Низька купівельна спроможність в Україні
  - Курси валют
  - Проблеми з отриманням ліцензій на імпорт
  - Вибірковість у рішеннях щодо митного оформлення
  - Недосконалість судової системи



РІВНЕНСЬКА  
ОБЛАСТЬ

# Контакти



**ІНСТИТУТ**  
ЕКОНОМІЧНИХ ДОСЛІДЖЕНЬ  
ТА ПОЛІТИЧНИХ КОНСУЛЬТАЦІЙ

вул. Рейтарська 8/5-А, Київ 01030, Україна  
тел: +38-044-278-6360  
e-mail: [institute@ier.kiev.ua](mailto:institute@ier.kiev.ua)



[www.ier.com.ua](http://www.ier.com.ua)



[IER.Kyiv](https://www.facebook.com/IER.Kyiv)



[@IER\\_Kyiv](https://twitter.com/IER_Kyiv)